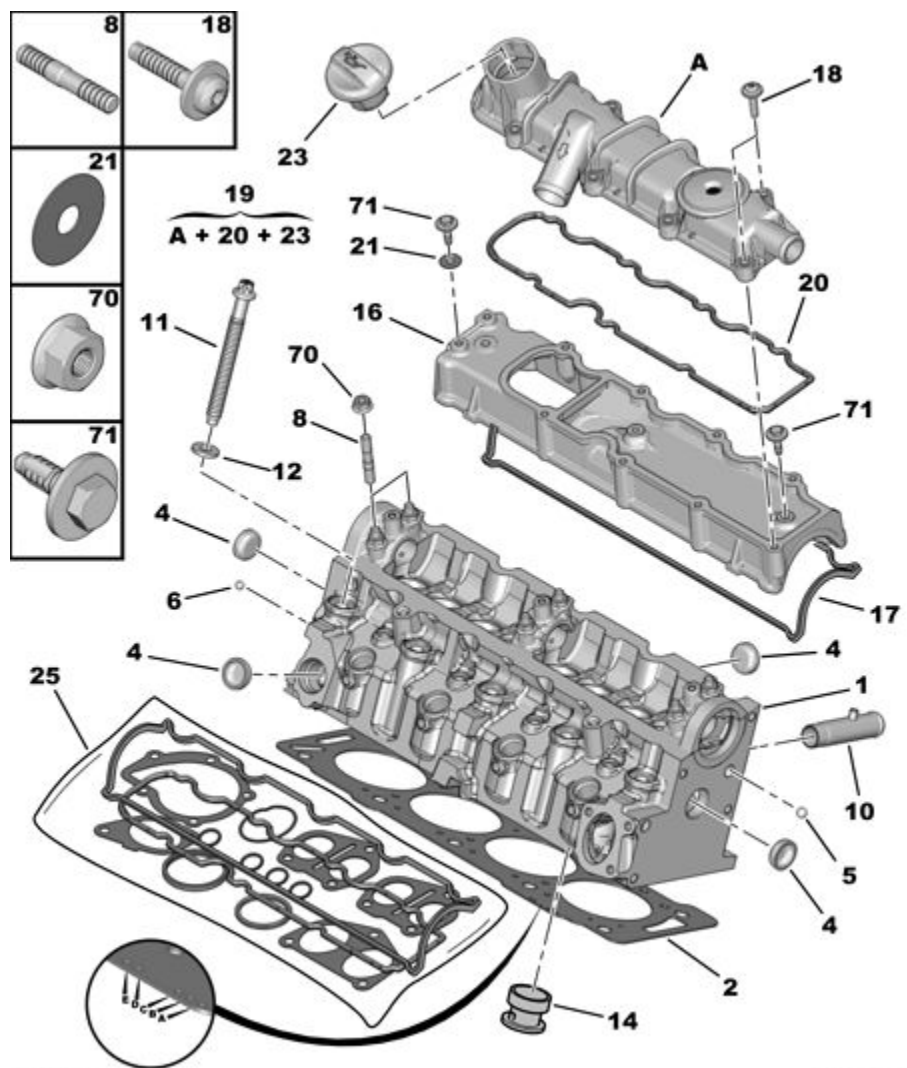






22.10.11 02A90A
ZYLINDERKOPF - DECKEL


A) SIEHE IS N° 585 12/2000



04/2013

00030363

01	0200 W3	REACH	01	ZYLINDERKOPF NEU (ZYLINDERKOPF GELIEFERT OHNE VENTILE)	 
	0200 CP	REACH	01	ZYLINDERKOPF AT-TEIL BESTÜCKT MIT VENTILEN + NOCKENWELLEN	
02	0209 X0	REACH	01	ZYLINDERKOPFDICHTUNG CN EP 1,26 1 LOCH A - SIEHE A	
	0209 X1	REACH	01	CN EP 1,30 2 LOCH A-B - SIEHE A	
	0209 X2	REACH	01	CN EP 1,34 3 LOCH A-B-C - SIEHE A	
	0209 X3	REACH	01	CN EP 1,38 4 LOCH A-B-C-D - SIEHE A	
	0209 X4	REACH	01	CN EP 1,42 5 LOCH A-B-C-D-E - SIEHE A	
	0209 1C	REACH	01	CN EP 1,46 2 LOCH A-E - SIEHE A	
04	0234 03	REACH	05	TELLERSTOPFEN F ZYLINDERBLOCK DIAM 27	
	0233 10	REACH	05	DIAM 27,5 REPAR	
	0233 11	REACH	05	DIAM 28,5 REPAR	
05	0217 07	REACH	01	KUGEL VERSCHL LEITG ÖL ZYLKOPF DIAM 9,525	
06	0217 08	REACH	01	KUGEL VERSCHL LEITG ÖL ZYLKOPF DIAM 7,938	
08	0250 47	REACH	06	(MUL) BOLZEN 8X125-35-17-19-16	
10	0245 44	REACH	01	ENDSTUECK F ZYLINDERKOPF DIAM 23X85,5	
11	0204 97	REACH	10	ZYLINDERKOPFSCHRAUBE M12X150 LG 124 REP 8 SIEHE A	
14	0218 85	REACH NFP	04	WIRBELKAMMER DIAM 32,45=REPAR 0,4	
16	0248 J2	REACH	01	ZYLINDERKOPFDECKEL INF	
18	0250 70	REACH	08	(MUL) SCHRAUBE CHC R D L DIAM 6X100-30	
19	0248 G3	REACH	01	ZYLINDERKOPFDECKEL SUP	

20	0249 95	REACH	01	ZYLINDERKOPFDECKELDICHTUNG SUP	
21	0205 48	REACH	01	BI-MATERIAL-DICHTUNG DIAM 7,25X19-0,4	
23	1180 F9	REACH	01	MOTOROELEINFUELLVERSCHLUSS DIAM 34	
25	0197 X6	REACH NFP	01	MOTORDICHTSATZ	
70	6936 70	REACH RP 4503 43	06 01	(MUL) BUNDMUTTER 8X125-8-13	
71	6922 H3	REACH RP 6230 06	03 01	(MUL) SECHSKANTSCHRAU U-SCHEI DIAM 6X100-25	