



PEUGEOT 405 BREAK GL/GLD





Von innen verstellbarer Außenspiegel



Ladefläche mit umgeklappter Rücksitzbank




EINSTEIGEN UND WOHL FÜHLEN.

Großartig im wahrsten Sinne des Wortes. Das ist der Innenraum des PEUGEOT 405 Break GL und GLD. Er hat serienmäßig viel zu bieten und verfügt über eine ganze Reihe von Details, die das Fahren noch bequemer und angenehmer machen: Zwei beheizbare, von innen verstellbare Außenspiegel, höhenverstellbare Sicherheitsgurte vorn, höhenverstellbare Lenksäule, Radiovorrichtung inklusive Dachantenne sowie die Heckscheibenheizung mit automatischer Abschaltung sind nur einige Beispiele der umfangreichen Serienausstattung. Dazu gehört auch für alle Modelle das serienmäßige Antiblockiersystem. Und was schließlich die Motorisierung angeht, so haben Sie die Wahl zwischen dem agilen 1,4-Liter-Motor mit 55 kW (75 PS) und dem spritzigen 1,6-Liter-Einspritzmotor mit 65 kW (89 PS) im GL. Der GLD wird vom bewährten 47 kW (64 PS) starken 1,9-Liter-Dieselmotor angetrieben.



Fahrerraum/Cockpit



Stoffsitzbezüge



Handschuhfach



Aschenbecher hinten



Deckenleuchte hinten



**Mittelkonsole mit Heizungs-/
Lüftungssystem und Radiobox
inkl. Tarnklappe**

PEUGEOT 405 Break	GL 1,4	GL 1,6	GLD	PEUGEOT 405 Break	GL 1,4	GL 1,6	GLD
Modelljahr 94				elektrische Anlage			
Motor	TU3MCZ	XU5JP	XUD9Y	Lichtmaschine: Drehstrom	750 W	750 W	750 W
Zusatzrüstung zur Schadstoffreduzierung	geregelter 3-Wege-Kat Kohleaktivfilter	geregelter 3-Wege-Kat Kohleaktivfilter	Oxydations-Kat und Abgasrückführungssystem	Batterie	12 V/42 Ah	12 V/42 Ah	12 V/67 Ah
Bauart	4-Zylinder-Reihenmotor	4-Zylinder-Reihenmotor	4-Zylinder-Reihenmotor	Abmessungen (m)			
Hubraum cm ³	1361	1580	1905	Länge	4,398	4,398	4,398
Bohrung/Hub (mm)	75 x 77	83 x 73	83 x 88	Breite	1,704	1,704	1,704
Leistung kW (PS) bei 1/min	55 (75) 5800	65 (89) 6000	47 (64) 4600	Höhe unbeladen ohne Dachreling	1,445	1,445	1,445
Drehmoment Nm bei 1/min	111/3400	130/2600	118/2000	Radstand	2,669	2,669	2,669
Verdichtung	9,3 : 1	8,95 : 1	23,5 : 1	Spurbreite vorn/hinten	1,448/1,441	1,448/1,441	1,450/1,443
Kurbelwellenlagerung	5fach	5fach	5fach	Anzahl der Plätze	5	5	5
Nockenwelle	1 obenliegend	1 obenliegend	1 obenliegend	Gewichte (kg)			
Einspritzsystem	Monopoint	Monopoint	Diesel	Leergewicht fahrbereit	1060	1090	1170
automatische Kaltstartvorrichtung	●	●		höchstzulässiges Gesamtgewicht	1560	1590	1650
Transistorzündung	●	●		Zuladung	500	500	480
Kraftübertragung				max. Anhängelast gebremst bei 8% Steigung	1300	1500	1400
5-Gang-Schaltgetriebe	●	●	●	Anhängelast ungebremst	530	545	585
Einscheiben-Trockenkupplung	●	●	●	Fassungsvermögen (Liter)			
Lenkung				Kraftstofftank	70	70	70
Servolenkung		X	X	Motoröl	3,5	5	5
Wendekreisradius (m)	5,5	5,5	5,5	Kühlwasser	6,6	6,6	7
Fahrwerk				Laderaumvol. ohne/mit umgeklappter Rücksitzbank	425/1640	425/1640	425/1640
Antriebsart	Frontantrieb			Fahrleistungen			
Aufhängung vorn	Einzelradaufhängung, McPherson-Federbeine			Luftwiderstandsbeiwert (cw)	0,33	0,33	0,33
Aufhängung hinten	Einzelradaufhängung, gezogene Längslenker, Drehstabfedern			Höchstgeschwindigkeit (km/h)	165	173	158
Bremsanlage				Beschleunigung von 0 auf 100 km/h (Sek.)	15,6	14,1	18,1
Antiblockiersystem	●	●	●	Bereifung			
Scheibenbremsen vorn/innenbelüftet	●/-	●/-	●/●	Stahlgürtelreifen	175/70 R 14	175/70 R 14	175/70 R 14
Trommelbremsen hinten	●	●	●	Verbrauch (in l/100 km nach DIN 70030, Teil 1)			
Zweikreisbremssystem	●	●	●	bei konstant 90 km/h	5,7 Sb	5,5 Sb	4,7 D
Bremskraftverstärker	●	●	●	bei konstant 120 km/h	7,6 Sb	7,3 Sb	6,4 D
Bremskraftregler	●	●	●	im Stadtzyklus	8,3 Sb	9,6 Sb	7,3 D
				● = serienmäßige Ausstattung	X = gegen Aufpreis lieferbar	Sb = Super bleifrei	D = Diesel

Die Angaben und Abbildungen in dieser Unterlage sind unverbindlich und stellen nur eine annähernde Beschreibung dar. PEUGEOT behält sich Änderungen des Liefergegenstandes gegenüber dieser Unterlage, z.B. im Hinblick auf technische Daten, Konstruktion, Ausstattung, Material und äußeres Erscheinungsbild, vor, sofern die Änderung für den Kunden zumutbar und eine damit etwa verbundene Minderung des Wertes oder der Gebrauchstauglichkeit des Liefergegenstandes nicht erheblich ist.

Ausstattung

- Handbrems-Kontrollleuchte
- Öldruck-Kontrollleuchte
- Kühlwasser-Thermometer
- Ladekontrollleuchte
- Kraftstoffanzeige mit Minimalstand-Kontrollleuchte
- Kontrollleuchte für Wassertemperatur
- Bremsflüssigkeits-Warnleuchte
- Kontrollleuchte für Scheibenbremsbeläge vorn
- akustisches Warnsignal für Licht
- zentrale Warnleuchte STOP
- Tageskilometerzähler
- ABS-Kontrollleuchte
- Quarzuhr

- Automatik-Sicherheitsgurte vorn und hinten, vorn höhenverstellbar mit Gurtblockierer, ein statischer Beckengurt hinten
- Seitenaufprallschutz in den Türen
- Verbundglas-Frontscheibe
- höhenverstellbare Kopfstützen vorn
- Halogen-Hauptscheinwerfer
- Nebelrückleuchte
- beheizbare Heckscheibe mit automatischer Abschaltung
- Zweistufen-Scheibenwischer mit elektrischer Waschanlage/Intervall
- Heckscheibenwischer mit Scheibenwaschanlage
- zwei von innen verstellbare, beheizbare Außenspiegel

- seitliche Rammschutzleisten
- abblendbarer Innenspiegel
- abschließbarer Tank
- Stoff-Sitzbezüge
- Teppichboden im Innenraum und Kofferraum
- Radiovorrichtung mit Verkabelung vorn inkl. Dachantenne, Mittelkonsole mit Radiobox und Tarnklappe
- höhenverstellbare Lenksäule
- Heizung und Lüftung mit regelbarem Gebläse
- Zigarettenzünder
- Aschenbecher vorn und hinten
- Armlehnen an den Türen vorn und hinten
- Handschuhfach
- Ablagefach in den Vordertüren

- Rücksitzbank umklappbar
- Deckenleuchte vorn/hinten
- 2 Sonnenblenden, links mit Kartentasche, rechts mit Make-up-Spiegel

Option:

- Colorverglasung
- Sonderlackierung Schwarz
- Metalliclackierung
- elektrische Türzentralverriegelung inkl. Kofferraum
- elektrisches Glasschiebe- und -hubdach
- Kunstleder-Sitzbezüge
- Laderaumabdeckung
- Dachreling

Stand: Juli 1993