



PEUGEOT




L

O

S














## PEUGEOT 205 INDIANA




SCHON VON AUSSEN HÄLT DAS SONDERMODELL INDIANA AUS DER PEUGEOT RANCH MIT SEINEN QUALITÄTEN NICHT HINTERM BERG. MIT LACKIERUNG IN BEIGE UND ZIERSTREIFEN SOWIE INDIANA-EMBLEM ZEIGT ER SICH SCHON VON SEINER FLANKE GLÄNZEND IN FORM. WER SICH IN SEINE SCHA-LENSITZE SCHWINGT, STELLT BALD FEST, DASS DER 205 INDIANA VORREITER IN SACHEN AUSSTATTUNGS-KOMFORT IST. ELEKTRISCHE FENSTERHEBER VORN, TÜRZENTRAL-VERRIEGELUNG UND EIN SCHIEBE-DACH AUS GETÖNTEM SICHERHEITS-GLAS SIND NUR WENIGE SEINER INNEREN QUALITÄTEN. WIRKLICH











## PEUGEOT 205 INDIANA



EINMALIG SIND SEINE ABNEHMBAREN SATTELTAŠCHEN IN DEN VORDERTÜREN, DIE DAS ABLAGEFACH AUF ORIGINELLE ART ERSETZEN. WENN SELBST HÄRTESTE INDIANER BIS JETZT NOCH NICHT SCHWACH WURDEN, SO ÄNDERT SICH DAS ENDGÜLTIG BEIM BLICK UNTER DIE MOTORHAUBE. HIER BRINGEN ENTWEDER 60 ODER 75 MUSTANGS – DAS ENTSPRICHT 44 kW (60 PS) BZW. 55 kW (75 PS) – DEN 1,1-L- BZW. 1,4-L-MOTOR AUF TRAB UND SORGEN FÜR PFEILSCHNELLE BESCHLEUNIGUNGSWERTE. SETZEN SIE ALSO AUF DAS RICHTIGE PFERD UND SATTELN SIE UM. AUF DEN PEUGEOT 205 INDIANA.





TECHNISCHE DATEN		205 Indiana	
MODELLJAHR 92		3- oder 5-Türer	
MOTOR		TU1M	TU3MZ
Schadstoffklasse		XXIII*	
Zusatzrüstung zur Schadstoffreduzierung		geregelter 3-Wege-Katalysator, Kohleaktivfilter	
Bauart		4-Zylinder-Reihenmotor	
Hubraum cm³		1124	1361
Bohrung/Hub (mm)		72 x 69	75 x 77
Leistung kW (PS) bei 1/min		44 (60) 6200	55 (75) 6200
Drehmoment Nm bei 1/min		87,5/3800	109/4000
Verdichtung		9,4 : 1	9,3 : 1
Kurbelwellenlagerung		5fach	
Nockenwelle		obenliegend	
Einspritzsystem		Monopoint	
Kaltstartvorrichtung, automatisch		●	
Transistorzündung		●	
KRAFTÜBERTRAGUNG			
5-Gang-Schaltgetriebe		●	
Einscheiben-Trockenkupplung		●	
LENKUNG			
Wendekreisradius (m)		5,25	
FAHRWERK			
Antriebsart		Frontantrieb	
Aufhängung		Einzelradaufhängung, Federbeine vorn, Drehstabfedern hinten, doppelt wirkende, hydraulische Teleskopstoßdämpfer vorn und hinten	
Kurvenstabilisator vorn und hinten		●	
BREMSANLAGE			
Diagonal-Zweikreisssystem		●	
Scheibenbremsen vorn		●	
Trommelbremsen hinten		●	
Bremskraftverstärker		●	
Bremskraftregler		●	
ELEKTRISCHE ANLAGE			
Lichtmaschine: Drehstrom		750 W	
Batterie		12 V/29 Ah	
ABMESSUNGEN (m)			
Länge		3,705	
Breite		1,572	
Radstand		2,420	
Spurbreite vorn		1,364	
Spurbreite hinten		1,318	
Anzahl der Plätze		5	
GEWICHTE (kg)			
Leergewicht fahrbereit		790	850
höchstzulässiges Gesamtgewicht		1220	1275
Zuladung		430	425
max. Anhängelast gebremst bei 8 % Steigung		1100	1150
Anhängelast ungebremst		395	425
FASSUNGSVERMÖGEN (Liter)			
Kraftstofftank		50	
Motoröl		3,2	
mit Abdeckplatte + Rücksitzen		216	
Kofferraumvolumen mit einem umgeklappten Rücksitz		390	
ohne Abd. + m. vorgekl. Rücksitzen		1200	
FAHRLEISTUNGEN			
Luftwiderstandsbeiwert cw		0,34	
Höchstgeschwindigkeit (km/h)		164	170
Beschleunigung von 0 auf 100 km/h (Sek.)		13,9	10,6
BEREIFUNG			
Stahlgürtelreifen		165/70 R 13 S	
Ersatzreifen		165/70 R 13 S	
VERBRAUCH (in l/100 km nach DIN 70030, Teil 1)			
bei konstant 90 km/h		5,2 SU	5,6 SU
bei konstant 120 km/h		6,9 SU	7,4 SU
im Stadtzyklus		7,5 SU	8,1 SU

AUSSTATTUNG UND EXTRAS		205 Indiana
<b>I. ARMATURENTAFEL</b>		
Handbrems-Kontrollleuchte		●
Öldruck-Kontrollleuchte		●
Kühlwasser-Warnleuchte		●
Öltemperatur-Warnleuchte		●
Lade-Kontrollleuchte		●
Kraftstoffanzeige mit Minimalstand-Kontrollleuchte		●
Kontrollleuchte für Wassertemperatur und -stand		●
Kontrollleuchte für Bremsflüssigkeit		●
Kontrollleuchte für Scheibenbremsbeläge vorn		●
akustisches Warnsignal für Licht		●
zentrale Warnleuchte STOP		●
Tageskilometerzähler		●
Drehzahlmesser elektronisch		●
Helligkeitsregelung der Armaturentafelbeleuchtung		●
Digitaluhr		●
<b>II. AUSSTATTUNG FAHR SICHERHEIT</b>		
Sicherheitsgurte Automatik vorn und hinten, 1 statischer Beckengurt hinten		●
Colorverglasung		●
Verbundglas-Frontscheibe		●
seitliche Ausstellfenster hinten (nur 3-Türer)		●
Kopfstützen vorn		●
Halogen-Hauptscheinwerfer/Halogen-Fernlicht		●
Rückfahrscheinwerfer		●
Nebelrückleuchte		●
beheizbare Heckscheibe		●
Heckscheibenwischer mit Scheibenwaschanlage		●
2 Außenspiegel, von innen verstellbar		●
Zweistufen- mit elektrischer Scheibenwaschanlage		●
Scheibenwischer mit Intervall		●
abblendbarer Innenspiegel		●
seitliche Rammschutzleisten		●
<b>III. AUSSTATTUNG FAHRKOMFORT</b>		
Schiebedach aus getöntem Sicherheitsglas		●
elektrische Türzentralverriegelung inkl. Heckklappe		●
elektrische Fensterheber vorn		●
Jeansstoff-Sitzbezüge, beige		●
Mittelkonsole mit Radiobox		●
mit vorbereitetem Radioanschluß		●
mit Lautsprecherkabel vorn und Antenne		●
Teppichboden, beige		●
seitliche Dekorstreifen		●
Heizung und Lüftung mit stufenlos regelbarem Gebläse		●
Zigaretten-Anzünder vorn		●
Aschenbecher vorn und hinten		●
Armlehnen an den Türen		●
Schalensitze vorn		●
Haltegriff vorn rechts/hinten		●
Handschuhfach abschließbar/beleuchtet		●
Ablagetaschen in der Vordertür — links und rechts		●
Ablagefach unter Armaturentafel — links		●
Kartenleselampe und Deckenleuchte		●
2 Sonnenblenden		●
Make-up-Spiegel auf der rechten Sonnenblende		●
Gepäckraum-Abdeckplatte		●
Rücksitze einzeln umklappbar		●
abschließbarer Tank		●
Die Angaben und Abbildungen in dieser Unterlage sind unverbindlich und stellen nur eine annähernde Beschreibung dar. PEUGEOT behält sich Änderungen des Liefergegenstandes gegenüber dieser Unterlage z.B. im Hinblick auf technische Daten, Konstruktion, Ausstattung, Material und äußeres Erscheinungsbild vor, sofern die Änderung für den Kunden zumutbar und eine damit etwa verbundene Minderung des Wertes oder der Gebrauchstauglichkeit des Liefergegenstandes nicht erheblich ist.		
PEUGEOT TALBOT DEUTSCHLAND GMBH • Postfach 537 • 6600 Saarbrücken		
Preisgünstige Finanzierung und wirtschaftliches Leasing durch die PEUGEOT Partnerbank, die P.A. Creditbank.		